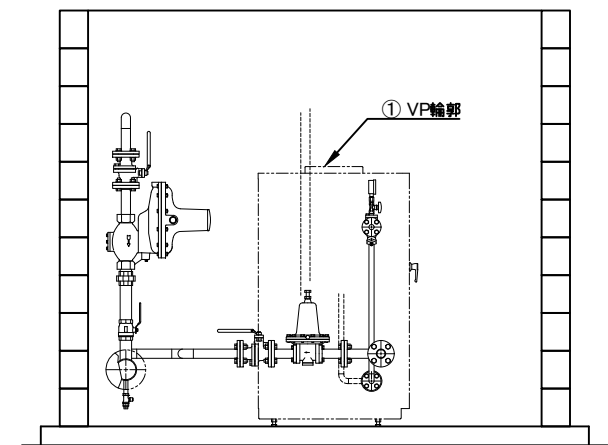
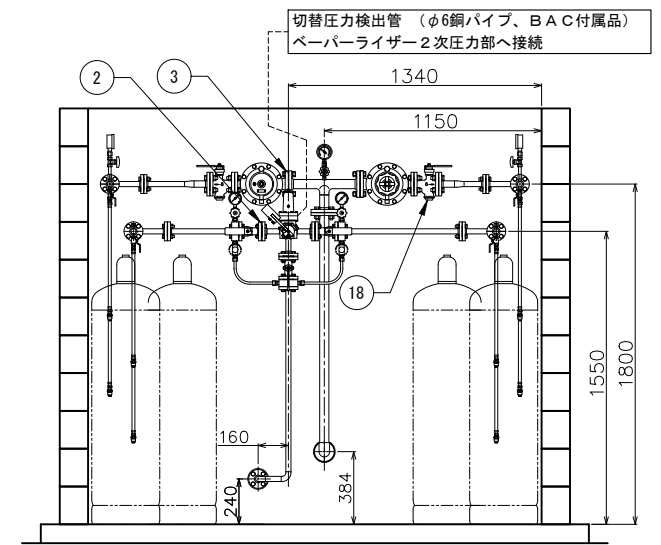


平面図

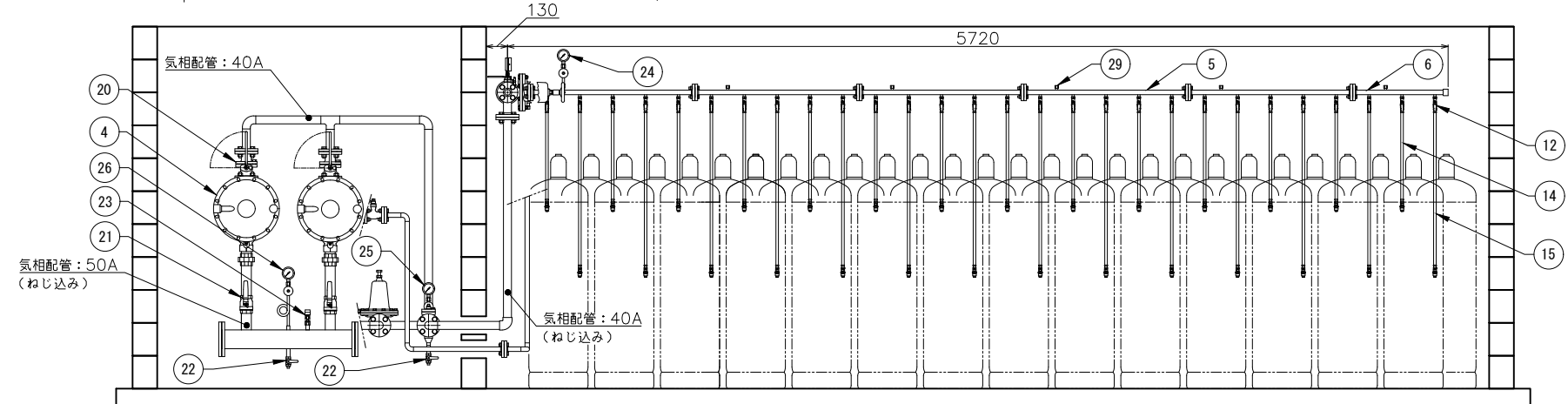


B-B

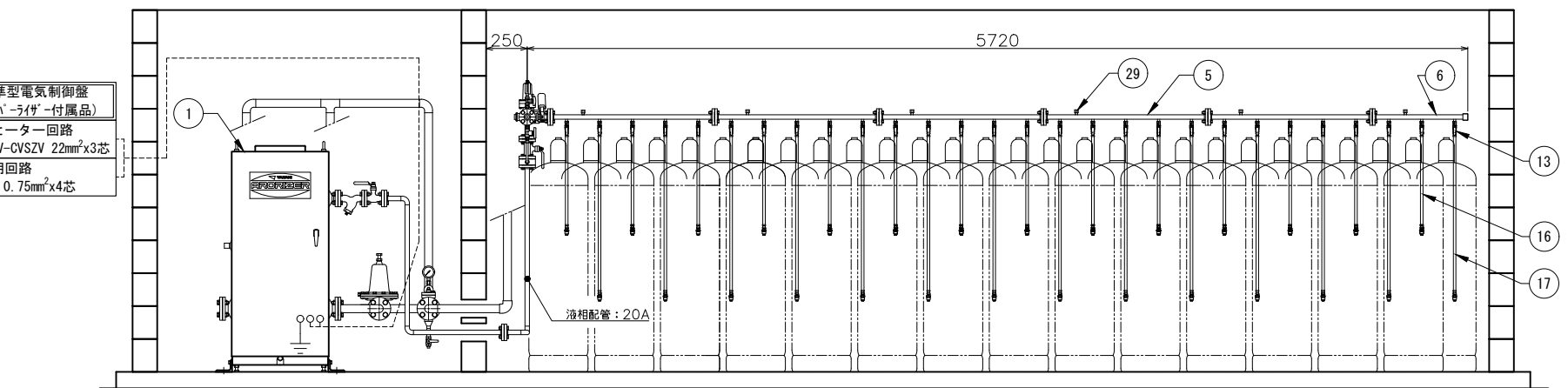


C-C

注1) 図中、指示の無い配管部材およびネジ類は別途手配品になります。



A-A
(気相配管)



A-A
(液相配管)

標準型電気制御盤
(ペーパーライザー付属品)
・電気ヒーター回路
YC600V-CVSZV 22mm²×3芯
・制御用回路
VVSZV 0.75mm²×4芯

| 番号 | 名称 | 仕様 | 品名 | 数 | 備考 | 番号 | 名称 | 仕様 | 品名 | 数 | 備考 | 番号 | 名称 | 仕様 | 品名 | 数 | 備考 |
|----|------------|----------------|---------------|----|-----------|----|-------------|------------|---------------|----|---------------|----|---------|--------|----|----|----------------------|
| 1 | ペーパーライザー | 200kg/h | VP-S200EC | 1 | | 13 | ボールバルブ | Rc8A | MSA-8L | 56 | 液相用 | 25 | 圧力計セット | 0.2MPa | | 1 | LPI-8、レジャーサー含 |
| 2 | 液自動切替装置 | 300kg/h | BAC-LUS | 1 | | 14 | 高圧ホース | L=650 | RHS-600S(T) | 28 | 気相用、放出防止型 | 26 | 圧力計セット | 10kPa | | 1 | LPI-8、レジャーサー、サイフォン管含 |
| 3 | 分離型自動切替調整器 | 200kg/h | AXF-200-02-02 | 1 | I TO製 | 15 | 高圧ホース | L=1050 | RHS-1000S(T) | 28 | 気相用、放出防止型 | 27 | ストレーナ | | | 1 | VP付属品 |
| 4 | 二段二次調整器 | 200kg/h | G-36C-2 | 2 | I TO製 | 16 | 高圧ホース | L=650 | RHS-600SCL | 28 | 液相用 | 28 | 二段一次調整器 | | | 1 | VP付属品 |
| 5 | 高圧アロパイプ | 20K20Aフランジ | SF-5 | 20 | | 17 | 高圧ホース | L=1050 | RHS-1000SCL | 28 | 液相用 | 29 | キャップ | | | 22 | 鉄ボス封止用 |
| 6 | 高圧アロパイプ | 20K20Aフランジ | SP-3 | 4 | | 18 | ストレーナボールバルブ | 20K25Aフランジ | BM20KFT 25A | 2 | | 30 | ガス検知部 | | | 2 | 防爆型 |
| 7 | 高圧アロパイプ | 20K20Aフランジ | L-1 | 4 | 180×140 | 19 | 高圧ボールバルブ | 20K20Aフランジ | BM20-FOLS-20A | 1 | | 31 | ガス警報器 | | | 1 | |
| 8 | 高圧パイプ | 20K20Aフランジ | | 1 | L=620、製作品 | 20 | 中低圧ボールバルブ | 10K40Aフランジ | BM10KFOL-40A | 4 | | 32 | | | | | |
| 9 | 高圧パイプ | 20K20Aフランジ | | 1 | L=340、製作品 | 21 | ボールバルブ | Rc50A | MSC-50L | 2 | | 33 | | | | | |
| 10 | 高圧パイプ | 20K25A×20Aフランジ | | 1 | L=250、製作品 | 22 | ボールバルブ | Rc15A | ML1 | 2 | | 34 | | | | | |
| 11 | 高圧パイプ | 20K25A×20Aフランジ | | 1 | L=350、製作品 | 23 | ホースガス栓 | Rc15A | G013Z-12P | 1 | | 35 | | | | | |
| 12 | ボールバルブ | Rc8A | MSA-8CS | 56 | 気相用、逆止弁付 | 24 | 圧力計セット | 3.5MPa | | 2 | LPI-8、レジャーサー含 | | | | | | |

| | | | | | | | |
|----|------|---------------------------------------|----------------------|----|----|--|-----------------------------|
| 記事 | 物件名 | 図面名 | 尺度 | 承認 | 確認 | 作成 | 追番 |
| | 工事名称 | 容器(28+28)本 コの字配置 VP-S200EC ガス設備参考図 | フリー 日付 2020.06.20 | | | 矢崎エナジーシステム株式会社 | |
| | | | | | | 〒431-3312 静岡県浜松市天竜区二俣町南鹿島23 TEL:053-925-4511 FAX:053-925-4512 | 図番 SS200KEC201-(28+28)B1 |