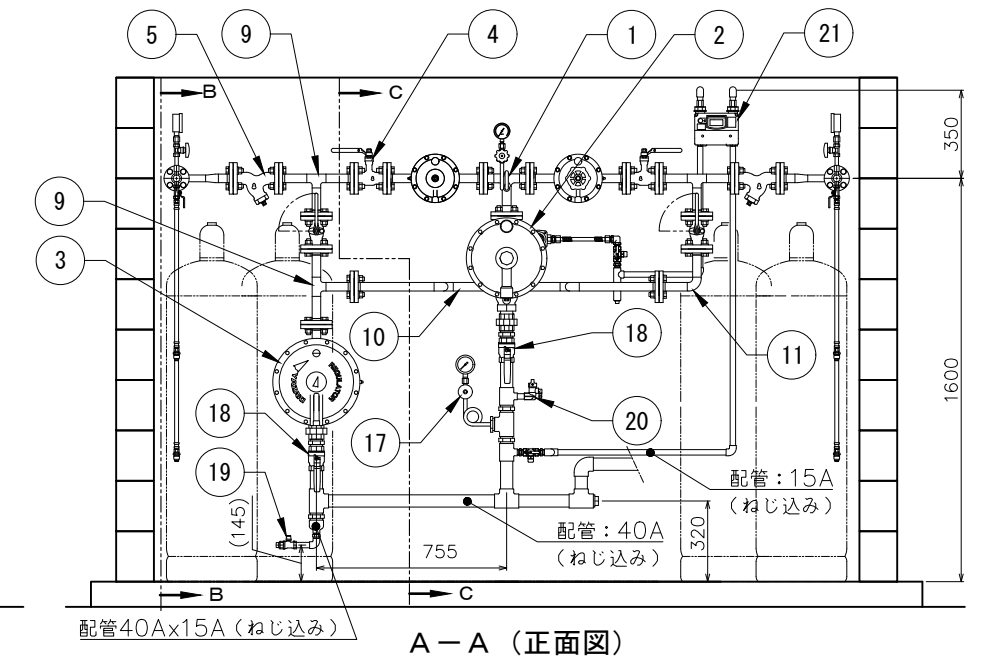
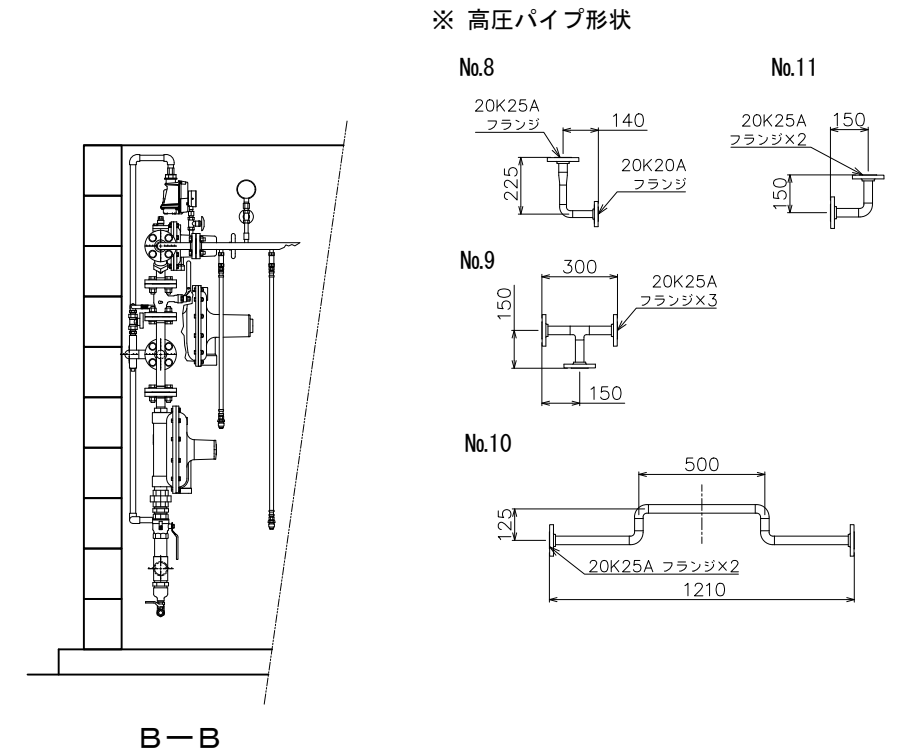
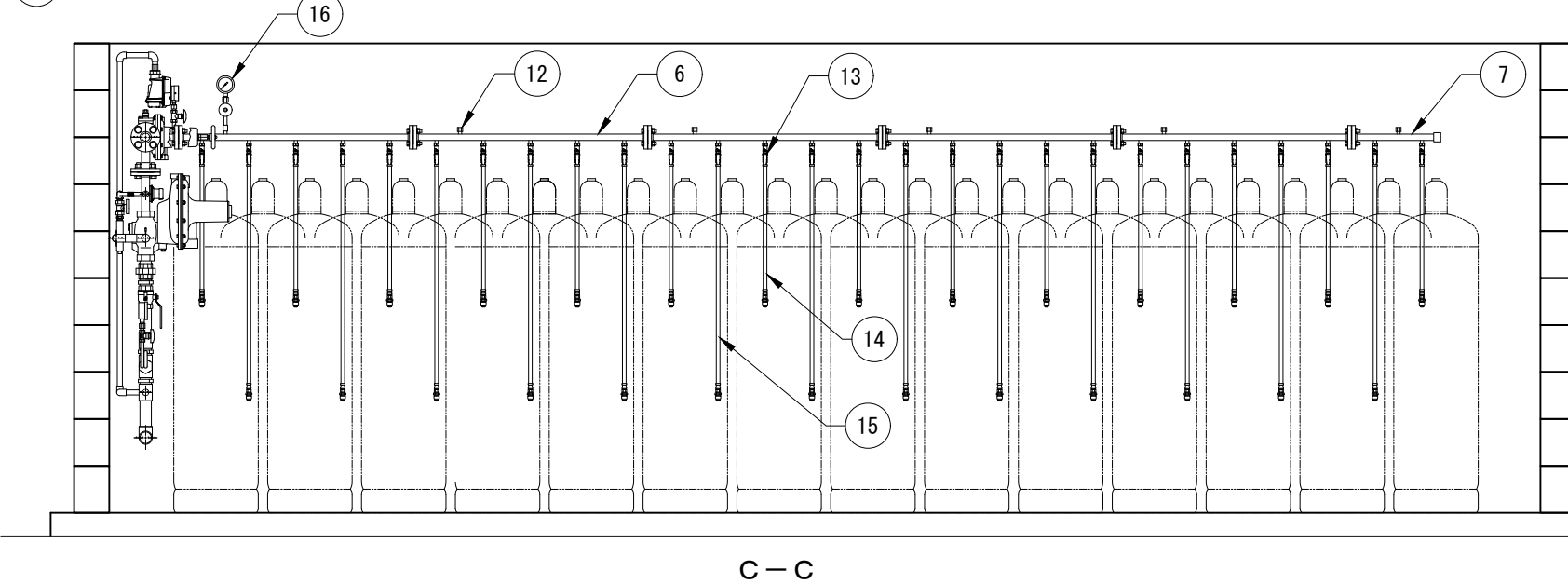
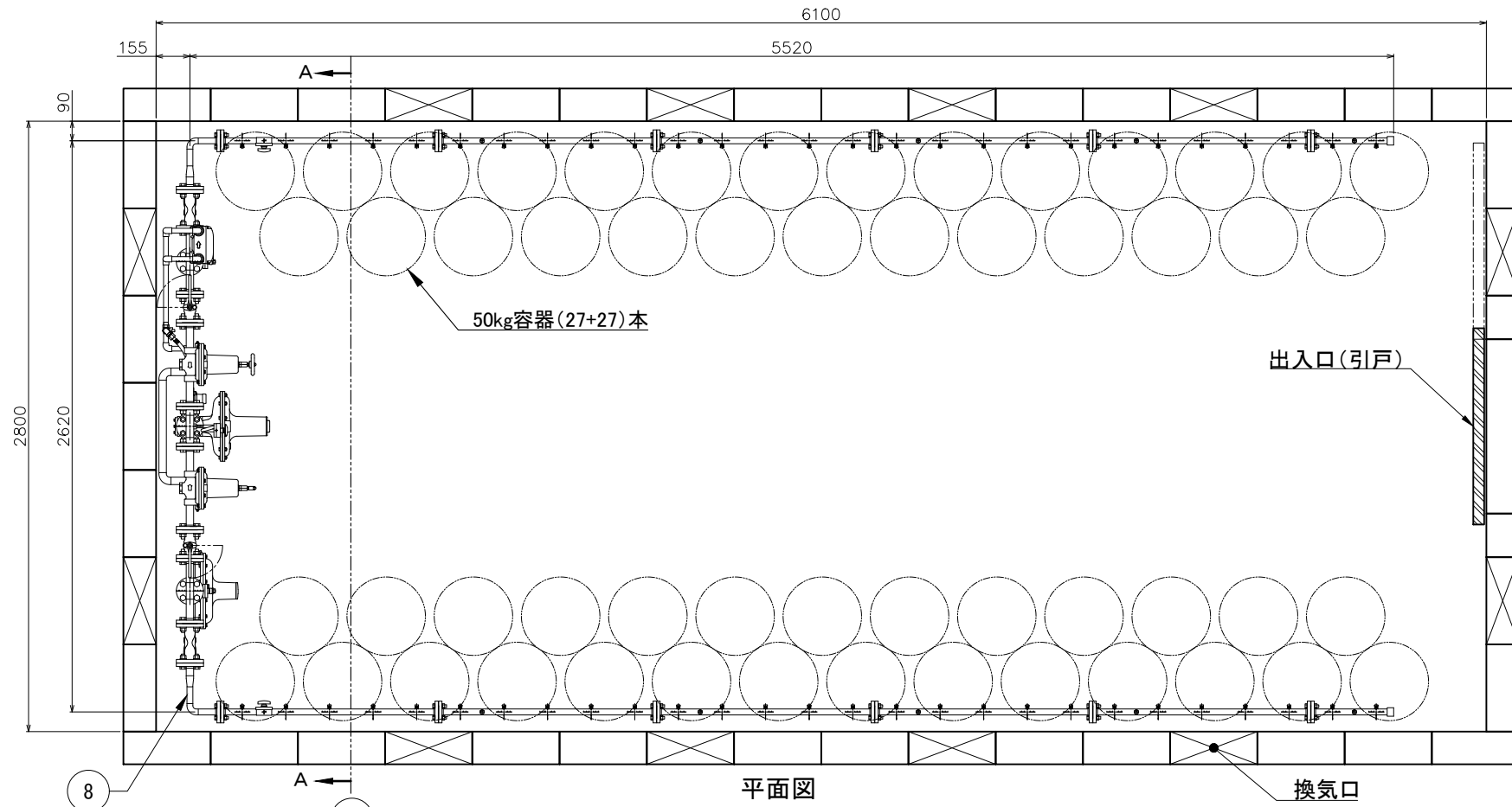


注1) 図中、指示の無い配管部材およびネジ類は別途手配品になります。



| 番号 | 名称               | 仕様              | 品名           | 数  | 備考  | 番号 | 名称     | 仕様         | 品名           | 数  | 備考             | 番号 | 名称     | 仕様    | 品名         | 数 | 備考                    |
|----|------------------|-----------------|--------------|----|-----|----|--------|------------|--------------|----|----------------|----|--------|-------|------------|---|-----------------------|
| 1  | 分離型自動切替調整器       | 100kg/h         | RC-100       | 1  |     | 9  | 高圧パイプ  | 20K25Aフランジ |              | 3  | 製作品            | 17 | 圧力計セット | 10kPa |            | 1 | LPI-8、レギュレーター、サイフォン管付 |
| 2  | ペーパーライザー用モレケン365 | 100kg/h         | RL-100HL- II | 1  |     | 10 | 高圧パイプ  | 20K25Aフランジ |              | 1  | 製作品            | 18 | ボールバルブ | Rc40A | MSC-40L    | 2 |                       |
| 3  | 単段調整器            | 100kg/h         | RL-100A      | 1  |     | 11 | 高圧パイプ  | 20K25Aフランジ |              | 1  | 製作品            | 19 | ボールバルブ | Rc15A | MSC-15L    | 1 |                       |
| 4  | ボールバルブ           | 20K25Aフランジ      | BM20FOLS 25A | 4  |     | 12 | キャップ   | Rc 8A      |              | 10 | 鉄ボス封止用         | 20 | ホースガス栓 | Rc15A | G015Z-12P  | 1 |                       |
| 5  | ストレーナー           | 20K25Aフランジ      | M20KFTLM 25A | 2  |     | 13 | ボールバルブ | Rc8A       | MSA-8CS      | 54 |                | 21 | 漏洩検知部  |       | EY25MTP-YL | 1 |                       |
| 6  | 高圧アロパイプ          | 20K20Aフランジ      | SF-5         | 10 |     | 14 | 高圧ホース  | L=650      | RHS-600S(T)  | 28 | 気相用、放出防止型      |    |        |       |            |   |                       |
| 7  | 高圧アロパイプ          | 20K20Aフランジ      | SP-2         | 2  |     | 15 | 高圧ホース  | L=1050     | RHS-1000S(T) | 26 | 気相用、放出防止型      |    |        |       |            |   |                       |
| 8  | 高圧パイプ            | 20K 20A×25Aフランジ |              | 2  | 製作品 | 16 | 圧力計セット | 3.5MPa     |              | 3  | LPI-8、レギュレーター含 |    |        |       |            |   |                       |

|                            |      |  |                  |  |                                 |
|----------------------------|------|--|------------------|--|---------------------------------|
| 記事<br>国土交通省仕様<br>(漏洩検知装置付) | 物件名  | 図面名<br>容器(27+27)本 コの字配置<br>自然気化100kg/h (バイパス付)<br>モレケン ガス設備参考図 | 尺度<br>フリー        | 承認<br>確認<br>作成<br>矢崎エナジーシステム株式会社<br>〒431-3312 静岡県浜松市天竜区二俣町南鹿島23<br>TEL:053-925-4511 FAX:053-925-4512 | 追番<br>図番<br>SS100K0N-(27+27)B2M |
|                            | 工事名称 |  | 日付<br>2020.06.20 |  |                                 |