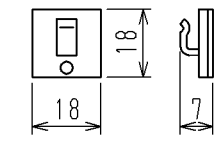
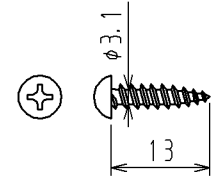


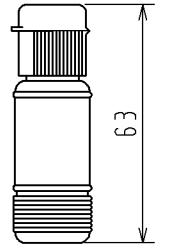
[付属品]



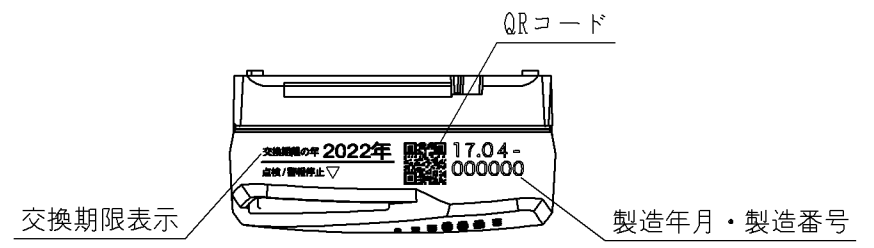
コード振れ止め (1コ)



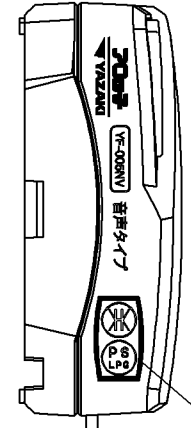
取付木ネジ (1本)
(コード振れ止め用)



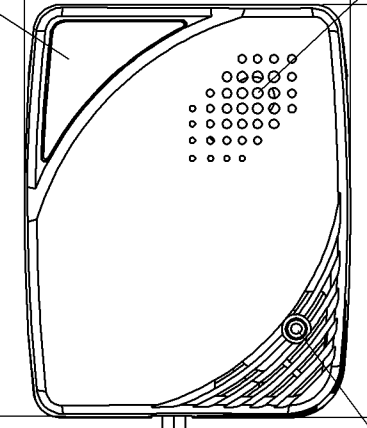
点検ガス (1コ)



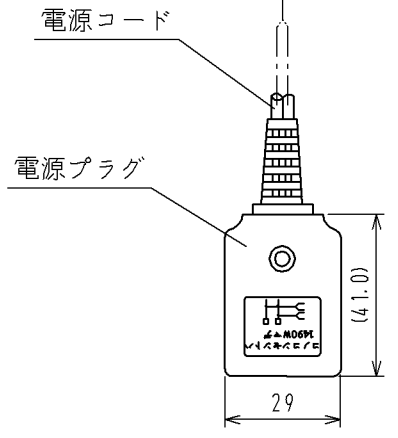
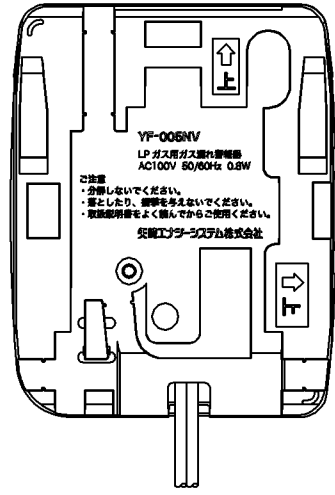

表示灯兼点検/警報停止スイッチ 62 警報音出力部



検定合格証

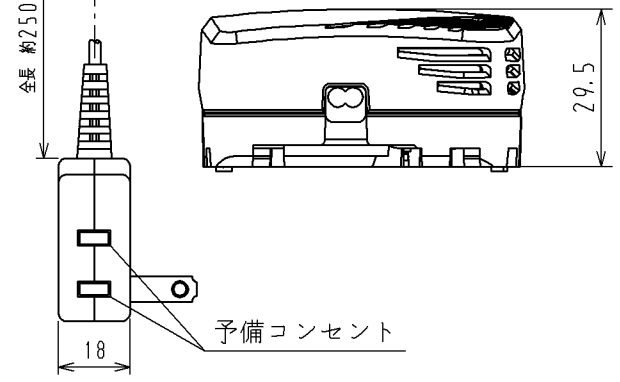


ガス検知部 (点検口)



電源コード

電源プラグ



予備コンセント

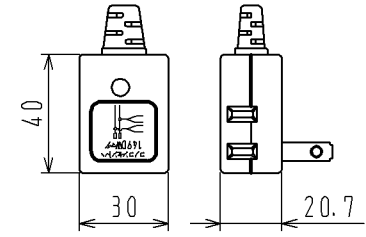
全長約2500

注記

1) 外観

項目	材質	色
上ケース	ABS樹脂 自己消火性	白色
下ケース	ABS樹脂 自己消火性	黒色

2) 電源コードのプラグ形状は、下図となる場合がある。



2) 表示は全てケースへのレーザー印字による。

本体外形寸法は許容差±2.8

図面番号
DRAWING NO

発行
PUBLISH

一般公差				指定 DESIGNATION	三角法 THIRD ANGLE PROJECTION	尺度 SCALE Free	作成年月日 COMPLETION DATE 2018. 7. 26	材質 MATERIAL	製品名称 PRODUCTION NAME LPガス警報器	
称	呼	寸	法							
10以下	UNDER 10	±0.15	±0.2	±0.3	認 可 APPROVAL			処 理 TREATMENT	製品番号 PRODUCTION NUMBER YF-005NV	
10ラコエ	50以下	±0.2	±0.3	±0.5					納 入 先 CUSTOMER	部品名称 PART NAME 外形寸法図
50	100	±0.3	±0.55	±0.8						
100	250	±0.5	±0.75	±1.4						
250	OVER 250	±0.75	±1.4	±2						
備	心	量			点 検 INSPECTOR	作 成 DESIGNER	写 図 TRACER	納 入 先 品 番 CUSTOMER'S NUMBER	部品番号 PART NUMBER	
偏	心	量	0.1	0.1					0.15	
符	訂	記	点	指						
号	正	事	検	定						
SYMBOL	REVISED DATE	DESCRIPTION	SIGN	ANGLE						
図	印	基	材	工	注	標	構	組	承	
面		本	料	作	記	準	成	立	認	
チ		製	工	作	注	化	成	性	図	
ェ		図	作	作	記	標	成	性	図	
ッ		寸	作	作	記	準	成	性	図	
ク		法	作	作	記	準	成	性	図	
シ		公	作	作	記	準	成	性	図	
ト		差	作	作	記	準	成	性	図	
ラ		材	作	作	記	準	成	性	図	
ン		料	作	作	記	準	成	性	図	
ノ		工	作	作	記	準	成	性	図	
ズ		作	作	作	作	作	作	作	作	
メ		注	作	作	作	作	作	作	作	
ス		記	作	作	作	作	作	作	作	
ク		標	作	作	作	作	作	作	作	
ロ		準	作	作	作	作	作	作	作	
ン		化	作	作	作	作	作	作	作	
ダ		標	作	作	作	作	作	作	作	
ウ		題	作	作	作	作	作	作	作	
チ		構	作	作	作	作	作	作	作	
ノ		成	作	作	作	作	作	作	作	
ズ		組	作	作	作	作	作	作	作	
メ		立	作	作	作	作	作	作	作	
ス		性	作	作	作	作	作	作	作	
ク		承	作	作	作	作	作	作	作	
ロ		認	作	作	作	作	作	作	作	
ン		図	作	作	作	作	作	作	作	