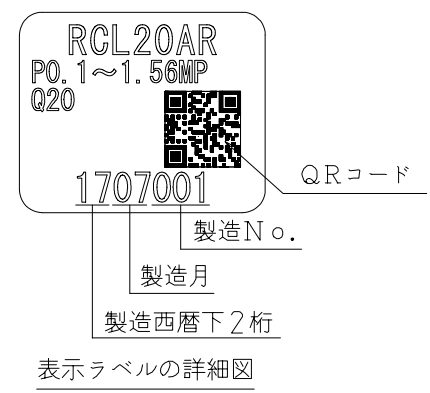
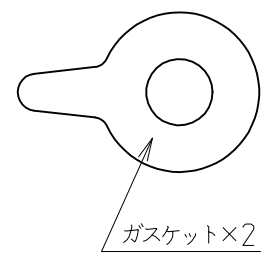
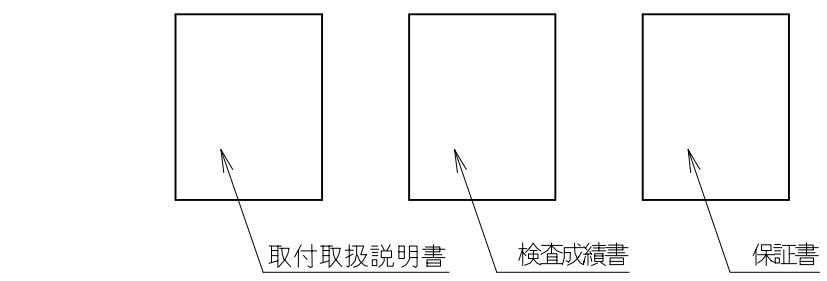


1. 寸法
 1. 1 入口接続 JIS20K15Aフランジ
 1. 2 出口接続 3/4Bユニオン
 1. 3 概略寸法 250×381×186mm
2. 外観
 2. 1 外観色 本体材料はアルミダイカストであり、表面色調はウェッジ・ウッドブルーメタリック（マンセル5PB4/2相当）の艶有り焼付塗装を施すこと。
 2. 2 表示
 <浮出し> 出口圧力 R 2.8kPa
 製造者略号 ケ
 使用ガス LPG
 矢崎ロゴマーク
 ガスの流れ方向
 <表示ラベル> 型式 RCL20AR
 入口圧力 P 0.1~1.56MPa
 容量 Q 20
 製造年月製造No. (別記)
 QRコード
3. 性能
 3. 1 基本性能は別表の通りとする。

1	使用ガス	LPGガス
2	容量	20kg/h
3	入口圧力範囲	0.10~1.56MPa
4	閉塞圧力	3.50kPa以下
5	出口圧力	2.55~3.30kPa
6	補給開始圧力	0.10MPa以下
7	安全弁作動圧力	5.60~8.40kPa
8	耐圧性能	高圧部 2.70MPa
		中圧部 0.80MPa
		低圧部 0.30MPa
9	気密性能	高圧部 1.56MPa
		中圧部 0.15MPa
		低圧部 5.50kPa

4. 発信部仕様
 4. 1 基本性能は別表の通りとする。
- | | | |
|---|-----------|----------|
| 1 | 最大使用電圧 | DC30V以下 |
| 2 | 最大使用電流 | DC20mA以下 |
| 3 | 発信インピーダンス | 1Ω以下 |
| 4 | 絶縁抵抗 | 100MΩ以上 |
| 5 | 耐電圧 | AC500V以上 |

5. その他
 5. 1 本品は、RCL20Aとは発信機構部のみ異なる製品である。



適用規格 TOLERANCE					
指定 DESIGNATION	100以下 UNDER100	250以下 UNDER250	250オーバー OVER250	角度 ANGLE	偏心量 ECCENTRICITY
	±0.8	±1.4	±2	±30'	0.15
発行 PUBLISH					尺度 SCALB
					Free
符号 SYMBOL	訂正日付 REVISED DATE	記事 DESCRIPTION		点検 SIGN	
作成年月日 COMPLETION DATE	製品名称 PRODUCTION NAME		RCL20AR		
'18.09.12					
認可 APPROVAL	製品番号 PRODUCTION NUMBER		67597-113		
		三角法 THIRD ANGLE PROJECTION		番 DRAWING NUMBER	
点検 INSPECTOR	点検 INSPECTOR	作成 DESIGNER			

図面チェックシート	印	基本	製図	寸法	公差	注記	標準化	表題欄
作成								
点検								
認可								