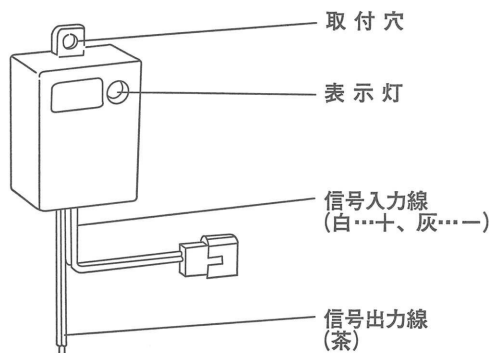


はじめに

- ① 警報器アダプターに接続できる警報器は、外部出力信号が監視時DC6V、警報時DC12V、無通電時0Vの有電圧出力型の警報器です。
- ② 警報器アダプターの外部出力信号(無電圧接点出力)の接点容量はDC30V、0.1A、0.3W以下です。(接点OFF時漏れ電流1 μ A以下)

各部の名称とはたらき



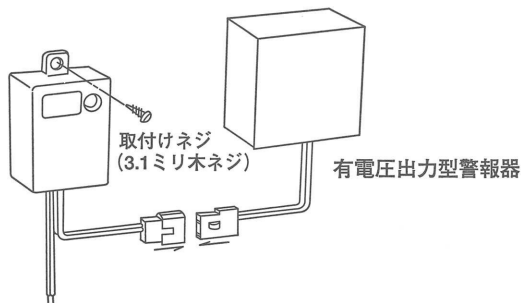
付属の3.1ミリ木ネジにて壁面取付けができます。

警報器から有電圧信号(監視時…DC6V、警報時…DC12V)が入力されている時、点灯しています。

警報器からの有電圧信号を入力します。

外部出力信号(a接点出力)を出力します。
(監視時…OFF 警報時…ON)

取付位置及び取付方法



警報器が取付けられている近くで、表示灯が見易い壁面(木部)に、付属の取付けネジ(3.1ミリ木ネジ)で取付けてください。

※次のような場所には取付けないでください。

- (1) 燃焼ガス機器の真上および排気、湯気、湯煙などが直接あたるおそれのある場所。
- (2) 浴室など水のかかる場所や水滴のつくところ。
- (3) 屋外

矢崎エナジーシステム株式会社

お客様ご相談窓口

ガス機器事業部	053(925)4511
[北海道] 札幌	011(852)2914
[東北] 仙台	022(284)9114
[関東] 東京	03(5782)2702
	埼玉 048(654)2071
[中部] 名古屋	052(769)1532
	静岡 054(283)1151
[関西] 大阪	06(6458)8185
[中国] 広島	082(568)7802
[四国] 高松	087(833)3335
[九州] 福岡	092(411)4834

※機器に異常がある場合は、ご自分で修理なさらずに販売店、又は最寄りのお客様ご相談窓口にご相談ください。
※尚、当社ホームページにおいてもご案内申し上げます。
URL: <https://www.yazaki-group.com>
※電話番号は変更になることがありますのでご了承ください。

保証書

製品名 警報器アダプター YSC-01B

保証規定

このたびは、警報器アダプターYSC-01Bをお買い上げいただき、まことにありがとうございます。
この保証書は、本製品の保証期間内において取付説明書に基づいた正常な使用状態で異常、故障が発生した場合、本書記載内容にて無償点検あるいは、無償取替えを行うことを、お約束するものです。

1. 表記の保証期間内に正常なご使用状態において、異常が認められた場合には、お申し出により無償点検あるいは、無償取替えをいたします。
2. 次のような場合には、保証期間内でも有償点検あるいは、有償取替えとなります。
 - ① 本製品に異常が認められない場合。
 - ② 取付説明書に基づかないで使用し、故障または損傷した場合。
 - ③ 火災・天災・異常電圧・異常温度等の不可抗力による破壊または損傷。
 - ④ 取付位置が浴室・屋外・高温多湿等著しく不適当な場所で使用した場合の故障または損傷。
 - ⑤ お買上げ後分解や改造等をされた場合の故障または損傷。
 - ⑥ 取付後の取付場所の移動、落下等による故障または損傷。
 - ⑦ 水や煮こぼれ等の液体、または動植物による故障または損傷。
 - ⑧ 本保証書のご提示がない場合。
3. 本書は日本国内のみにおいて有効です。
4. なお、この保証書によってお客様の法律上の権利を制限するものではありません。

型式	製造番号
YSC-01B	
お買上げ日	年 月 日
保証期間	お買上げ日より 1年間
お客様	〒
	ご住所
	お名前
	電話 ()
販売店	住所・店名
	電話 ()

お願い

●本保証書は再発行いたしませんので、紛失しないよう大切に保管してください。

矢崎エナジーシステム株式会社

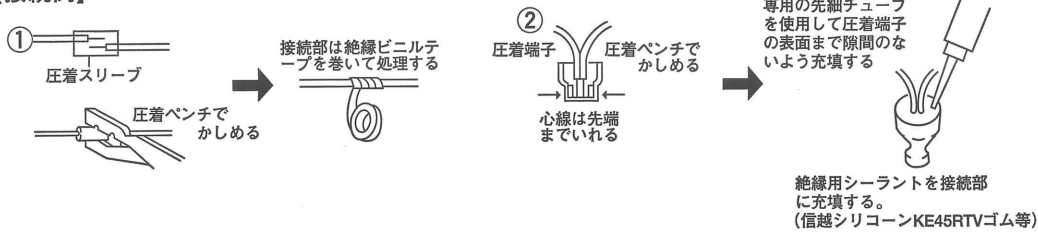
発売元(本社) 〒100-0075 東京都港区港南一丁目8番15号ビル7F
製造元(天竜工場) 〒431-3393 静岡県浜松市天竜区二俣町南島23番地 TEL 053-925-4111
(お問合わせ先) ガス機器事業部 〒431-3393 静岡県浜松市天竜区二俣町南島23番地 TEL 053-925-4511

■ 配線方法

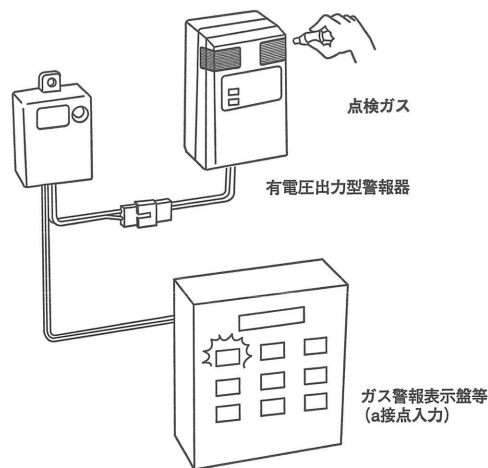
入力側 信号入力線のコネクタプラグ(オス)を、警報器の有電圧出力のコネクターセプタクル(メス)に接続してください。

出力側 線の接続は、次の例のように確実に絶縁してください。

【接続例】



■ 動作点検



次の手順で点検を行ない、表示を確認してください。

- (1) 警報器アダプターと接続しているガス警報器に、点検ガスによってガスをかけ警報させます。
- (2) 警報ランプが点灯すると同時に、警報器出力が6Vから12Vになります。
- (3) 警報器アダプターは、この警報信号をうけ、ガス警報表示盤等へ接点信号を出力します。
- (4) 外部出力信号 (a接点、ON) を受信したガス警報表示盤等はガスもれの表示をします。
- (5) 警報器に点検ガスをかけるのを止め、警報器が監視状態になると、警報器アダプターの外部出力信号もOFFします。

■ 使用上の注意

- (1) 警報器アダプターの外部出力信号の接点容量は **DC30V 0.1A 0.3W** です。この容量を越えて使用しないでください。
- (2) 分解しないでください。
- (3) 衝撃を与えないでください。
- (4) 取付説明書をよく読んでから使用してください。

■ この製品についてお気付きの点、ご不明の点がありましたら、お買求めの販売店または、お近くの矢崎エナジーシステム株式会社までご連絡ください。

販売店：