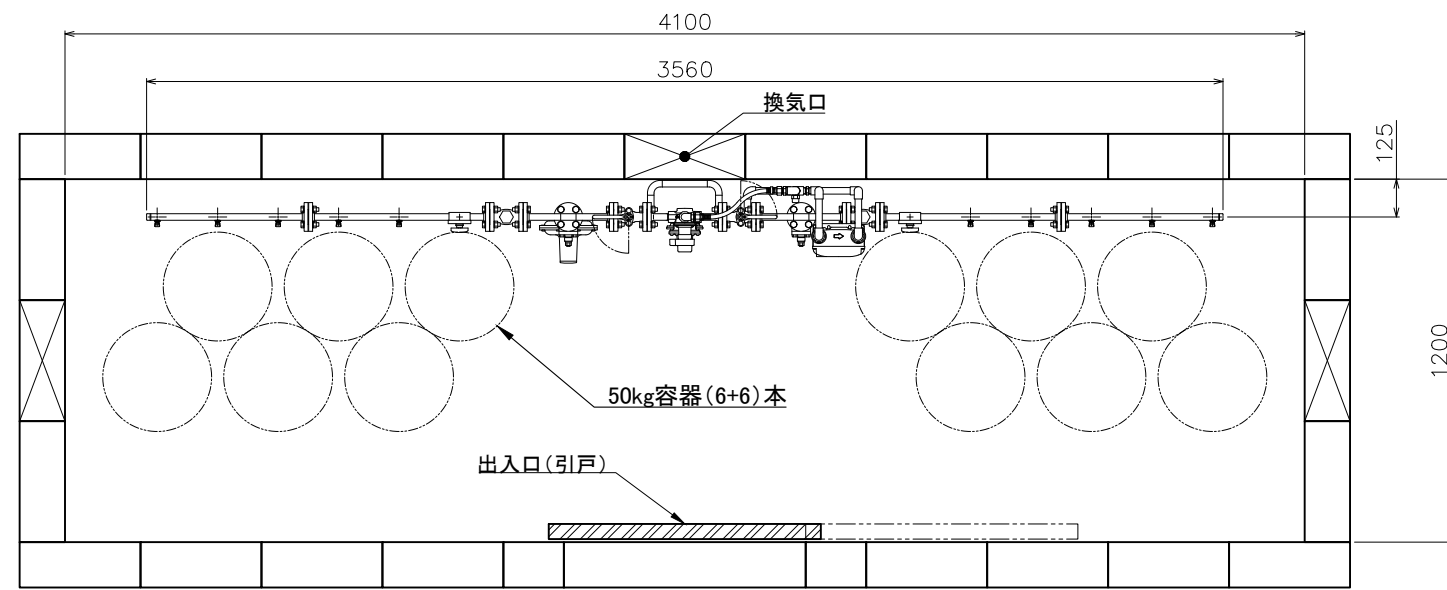


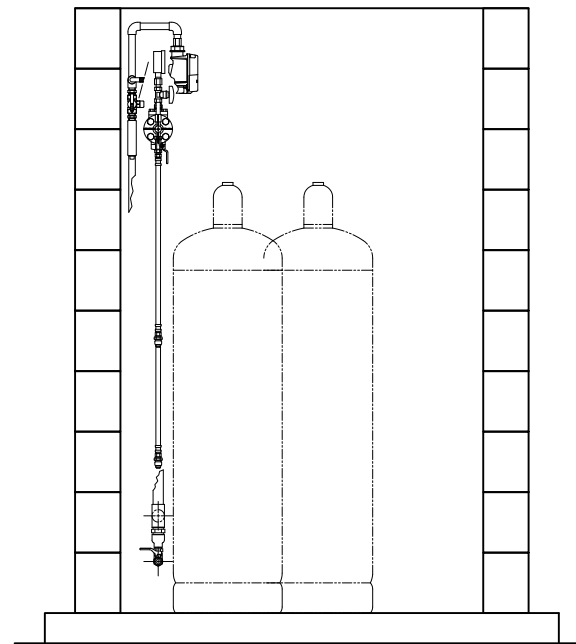
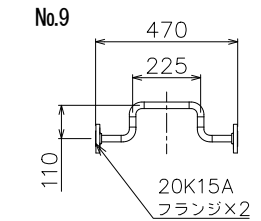
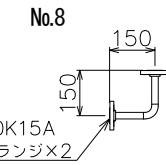
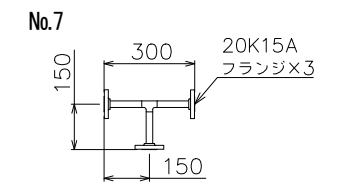
B-B

C-C

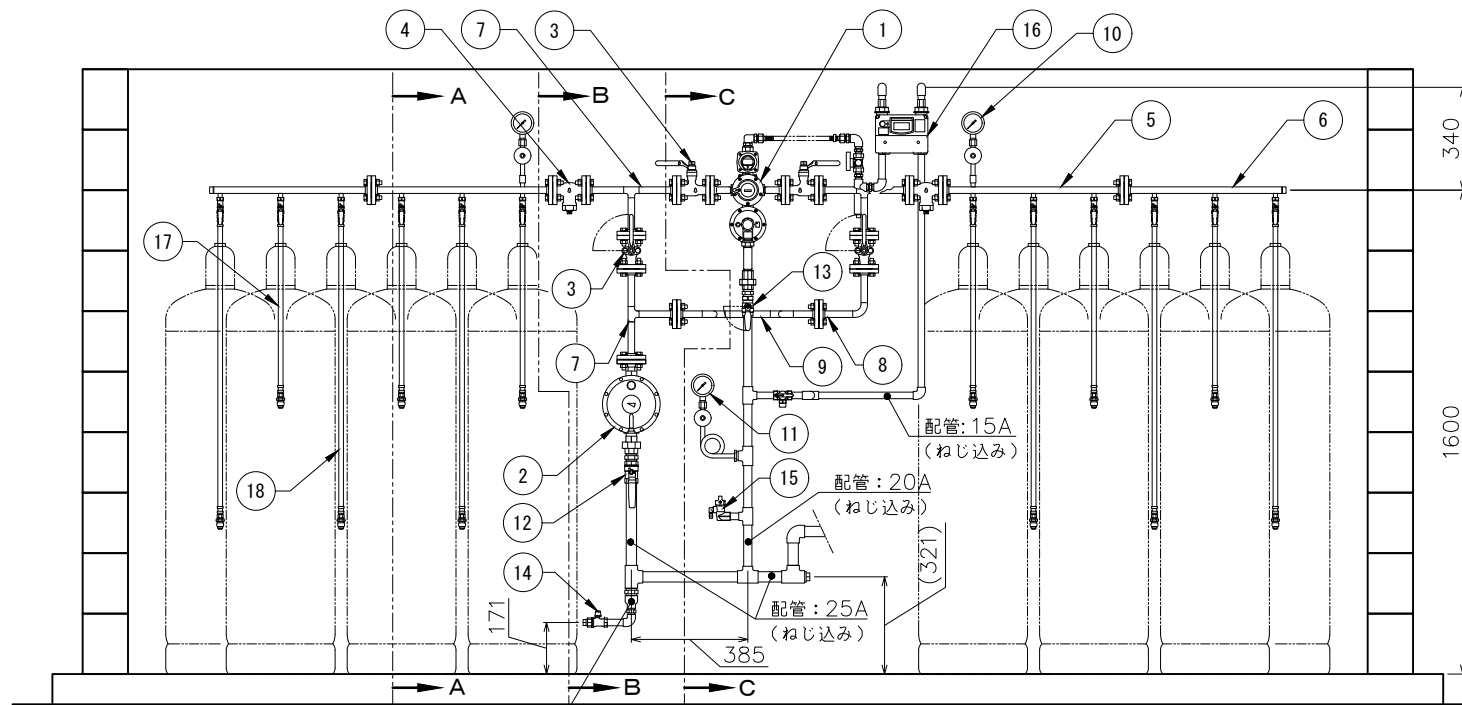


平面図

※ 高圧パイプ形状



A-A



正面図

注1) 図中、指示の無い配管部材およびネジ類は別途手配品になります。

番号	名称	仕様	品名	数	備考	番号	名称	仕様	品名	数	備考	番号	名称	仕様	品名	数	備考
1	流量検知式切替型漏洩検知装置	20kg/h	AX-20BHL	1		7	高圧パイプ	20K15Aフランジ	3	製作品	13	ボールバルブ	Rc20A	MSC-20L	1		
2	単段調整器	20kg/h	RL-20B	1		8	高圧パイプ	20K15Aフランジ	1	製作品	14	ボールバルブ	Rc15A	MSC-15L	1		
3	ボールバルブ	20K15Aフランジ	BM20FOLS 15A	4		9	高圧パイプ	20K15Aフランジ	1	製作品	15	ホースガス栓		G015Z-12P	1		
4	ストレーナー	20K15Aフランジ	M20KFTLM 15A	2		10	圧力計セット	3.5MPa	2	LPI-8、レジャーサー含	16	漏洩検知部		EY25MTP-YL	1		
5	1/2B高圧アロパイプキット	20K15Aフランジ	S15A-6FSB(T)	1		11	圧力計セット	10kPa	1	LPI-8、レジャーサー、サイフォン管含	17	高圧ホース	L=650	RHS-600S(T)	2	放出防止型	
6	1/2B高圧アロパイプキット	20K15Aフランジ	S15A-6P	1		12	ボールバルブ	Rc25A	1	MSC-25L	18	高圧ホース	L=1050	RHS-1000S(T)	4	放出防止型	

記事  
国土交通省仕様  
(漏洩検知装置付)

物件名  
工事名称

図面名  
容器(6+6)本 直線配置  
自然気化20kg/h (バイパス付)  
モレケン ガス設備参考図

尺度  
フリー  
日付  
2020.06.20

承認  
確認  
作成

矢崎エナジーシステム株式会社  
〒431-3312 静岡県浜松市天竜区二俣町南鹿島23  
TEL:053-925-4511 FAX:053-925-4512

追番  
図番  
SS020K0N-(06+06)A2M