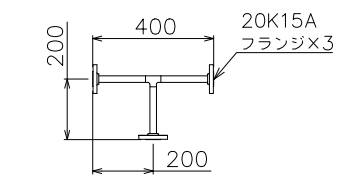
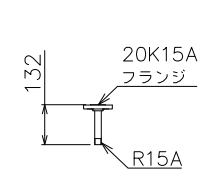


※ 高圧パイプ形状

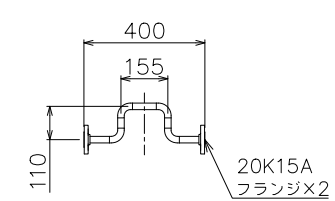
No.7



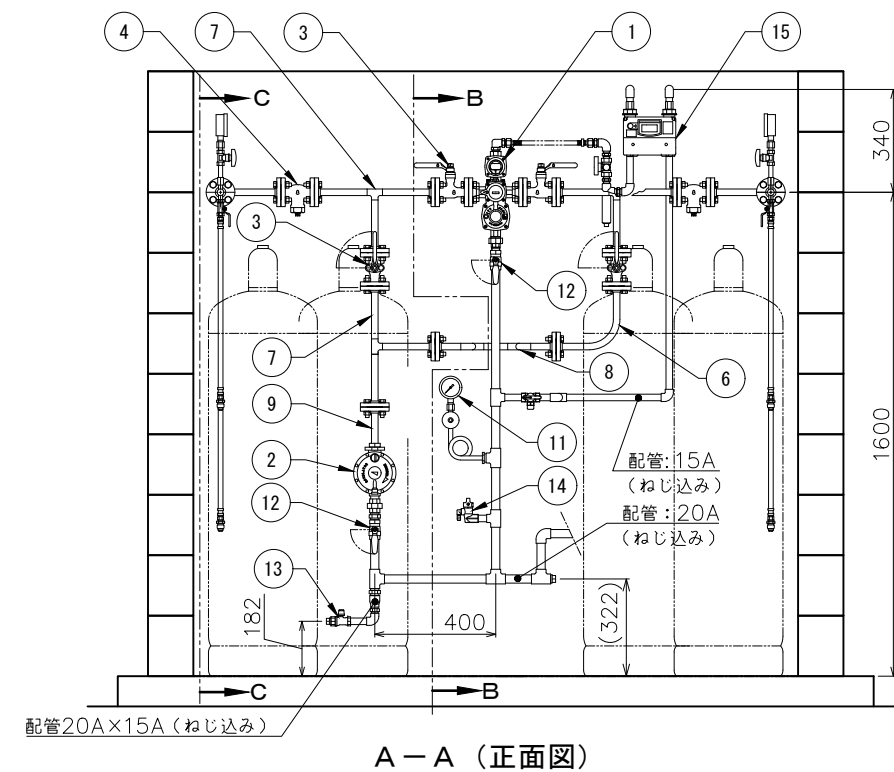
No.9



No.8



注1) 図中、指示の無い配管部材およびネジ類は別途手配品になります。



番号	名称	仕様	品名	数	備考	番号	名称	仕様	品名	数	備考	番号	名称	仕様	品名	数	備考
1	流量検知式切替型漏洩検知装置	10kg/h	AX-10BHL	1		7	高圧パイプ	20K15Aフランジ	3	製作品		13	ボールバルブ	Rc15A	MSC-15L	1	
2	単段調整器	10kg/h	RL-10B	1		8	高圧パイプ	20K15Aフランジ	1	製作品		14	ホースガス栓		G015Z-12P	1	
3	ボールバルブ	20K15Aフランジ	BM20FOLS 15A	4		9	高圧パイプ	20K15Aフランジ×R20A	1	製作品		15	漏洩検知部		EY25MTP-YL	1	
4	ストレーナー	20K15Aフランジ	M20KFTLM 15A	2		10	圧力計セット	3.5MPa	2	LPI-8、レジャーサー含							
5	1/2B高圧アロパイプキット	20K15Aフランジ	S15A-6FSB(T)	1		11	圧力計セット	10kPa	1	LPI-8、レジャーサー、サイフォン管含							
6	高圧アロパイプ	20K15Aフランジ	L-200	3	L200×200	12	ボールバルブ	Rc20A	2	MSC-20L							

記事	物件名	工事名称	図面名	尺度	承認	確認	作成	矢崎エナジーシステム株式会社	追番
	国土交通省仕様 (漏洩検知装置付)								