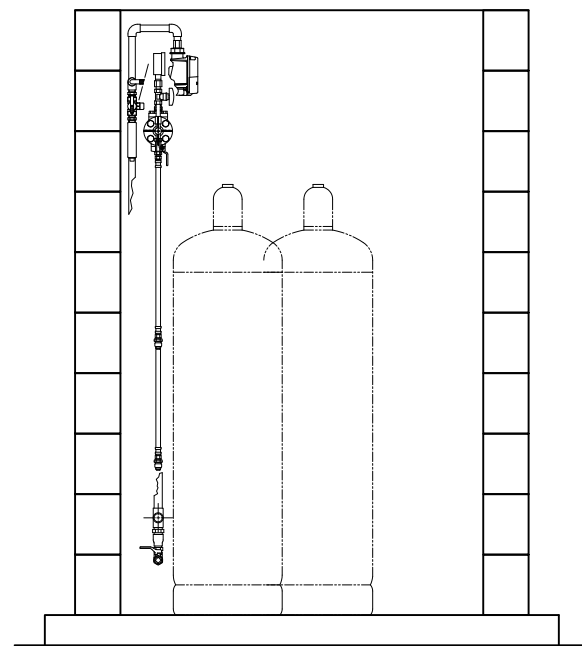
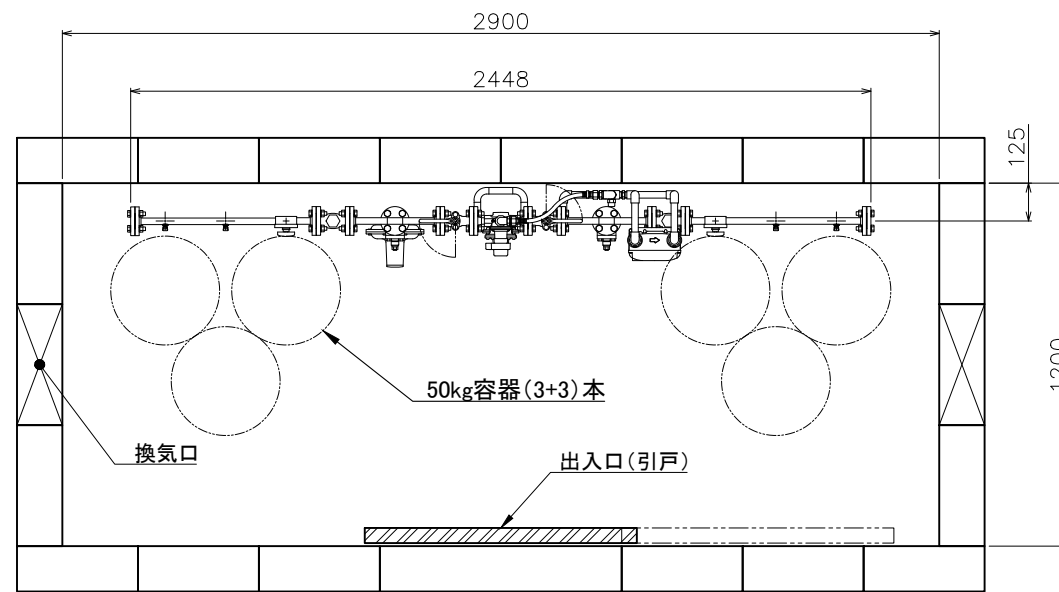


B-B

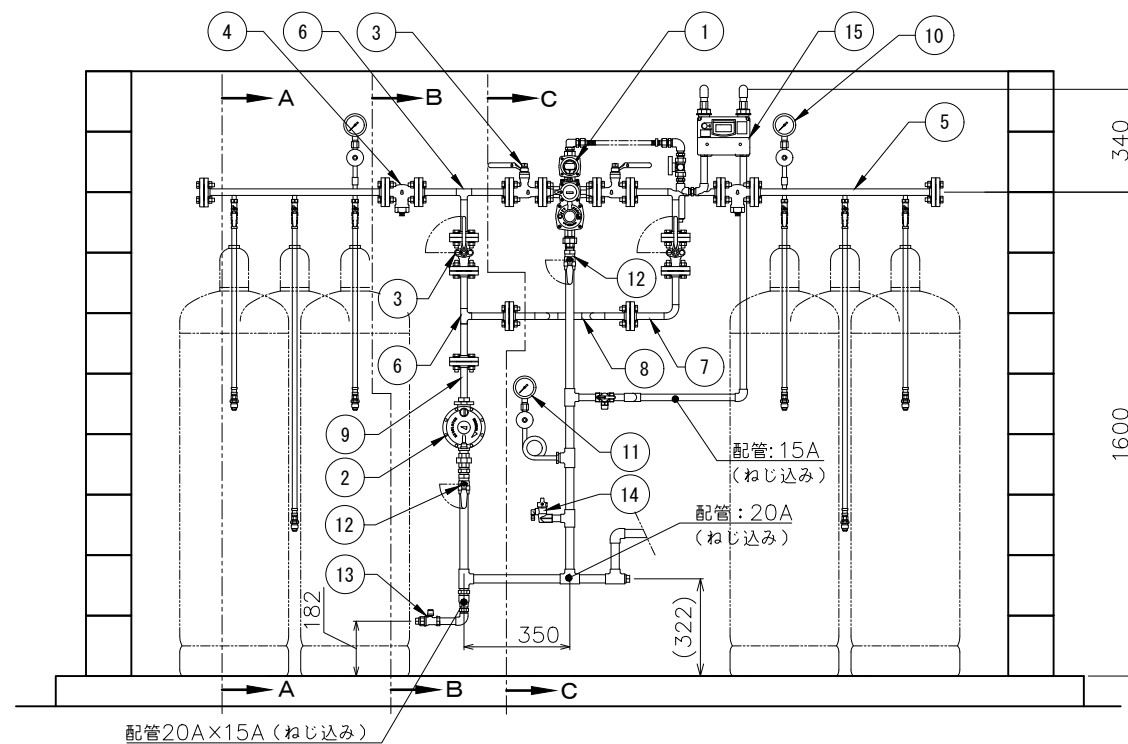
C-C



A-A (左側面図)

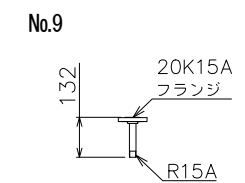
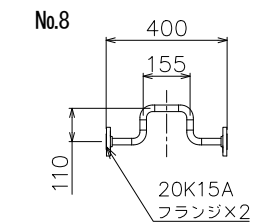
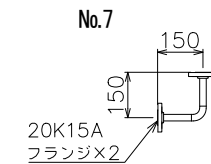
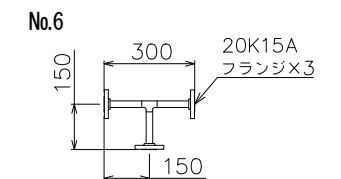


平面図



正面図

※ 高圧パイプ形状



注1) 図中、指示の無い配管部材およびネジ類は別途手配品になります。

| 番号 | 名称 | 仕様 | 品名 | 数 | 備考 | 番号 | 名称 | 仕様 | 品名 | 数 | 備考 | 番号 | 名称 | 仕様 | 品名 | 数 | 備考 |
|----|----------------|------------|--------------|---|-----|----|--------|-----------------|---------|---|-----------------------|----|--------|-------|------------|---|----|
| 1 | 流量検知式切替型漏洩検知装置 | 10kg/h | AX-10BHL | 1 | | 7 | 高圧パイプ | 20K15Aフランジ | | 1 | 製作品 | 13 | ボールバルブ | Rc15A | MSC-15L | 1 | |
| 2 | 単段調整器 | 10kg/h | RL-10B | 1 | | 8 | 高圧パイプ | 20K15Aフランジ | | 1 | 製作品 | 14 | ホースガス栓 | | G015Z-12P | 1 | |
| 3 | ボールバルブ | 20K15Aフランジ | BM20FOLS 15A | 4 | | 9 | 高圧パイプ | 20K15Aフランジ×R20A | | 1 | 製作品 | 15 | 漏洩検知部 | | EY25MTP-YL | 1 | |
| 4 | ストレーナー | 20K15Aフランジ | M20KFTLM 15A | 2 | | 10 | 圧力計セット | 3.5MPa | | 2 | LPI-8、レギュレーター含 | | | | | | |
| 5 | 1/2B高圧アロパイプキット | 20K15Aフランジ | S15A-6FSB(T) | 1 | | 11 | 圧力計セット | 10kPa | | 1 | LPI-8、レギュレーター、サイフォン管含 | | | | | | |
| 6 | 高圧パイプ | 20K15Aフランジ | | 3 | 製作品 | 12 | ボールバルブ | Rc20A | MSC-20L | 2 | | | | | | | |

| | | | | | | | | | |
|----|----------------------|------|---|----------------------|----|----|----|--|---------------------------|
| 記事 | 国土交通省仕様 (漏洩検知装置付) | 物件名 | 図面名 | 尺度 | 承認 | 確認 | 作成 | 矢崎エナジーシステム株式会社 〒431-3312 静岡県浜松市天竜区二俣町南鹿島23 TEL:053-925-4511 FAX:053-925-4512 | 追番 |
| | | 工事名称 | 容器(3+3)本 直線配置 自然気化10kg/h (バイパス付) モレケン ガス設備参考図 | フリー 日付 2020.06.20 | | | | | 図番 SS010K0N-(03+03)A2M |